

EXKLUZIVNÍ MATERIÁL

Velký průvodce *výběrem* stěrek

Inspirace, technické detaily a kompletní vzorník povrchů decorino pro rok 2026.





/ PROČ STĚRKA

Designová stěrka místo *obkladů*

Dokonalý interiér nepotřebuje kompromisy. Tradiční obklady s sebou nesou spáry, které se časem zanášejí, opticky tříští prostor a vyžadují náročnou údržbu.

Designové betonové stěrky decorino přinášejí celistvost, luxusní matný povrch a absolutní svobodu tvaru. A to nejlepší? Dokážeme je aplikovat **přímo na vaše stávající obklady** — bez prachu, bez bourání a bez hluku.

2—3

mm

Tloušťka vrstvy

0

Spár & přechodů

19

Odstínů ve vzorníku

Uklidnění vašich obav

Ručně nanášené dekorativní efekty s charakterem a nekompromisními parametry, které obstojí v každodenním provozu.

01

Snadná údržba

Hladký matný povrch jednoduše otřete. Pro exponovaná místa lze povrch ošetřit ochranným nátěrem (Protector), který zvyšuje odolnost proti skvrnám a oděru.

02

Bezešvý povrch

Žádné spáry znamenají nulové místo pro usazeniny a nečistoty. Údržba je otázkou pouhých minut — stačí setřít.

03

Mechanická odolnost

Pružný a přitom extrémně tvrdý povrch, který nepopraská ani při mírném sedání novostavby nebo při běžném narázu.

04

Tloušťka pouze 2–3 mm

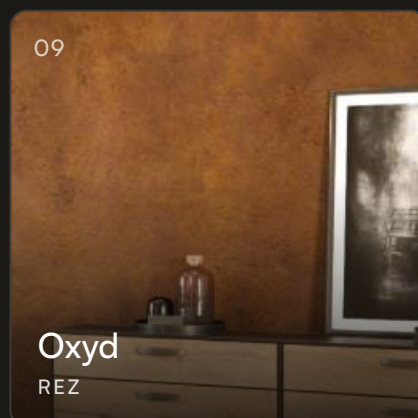
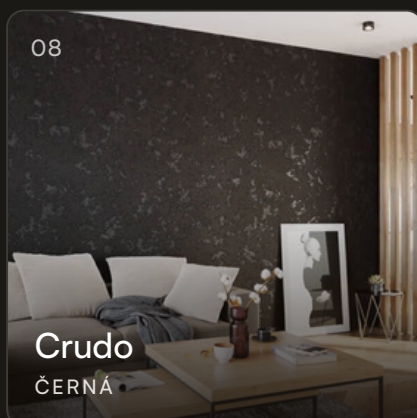

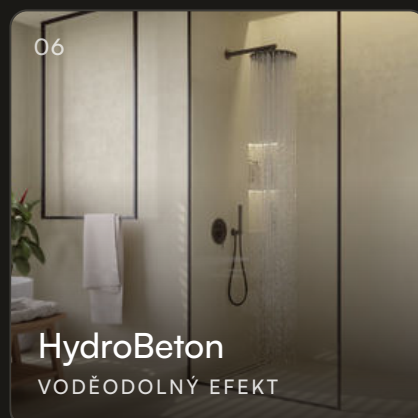

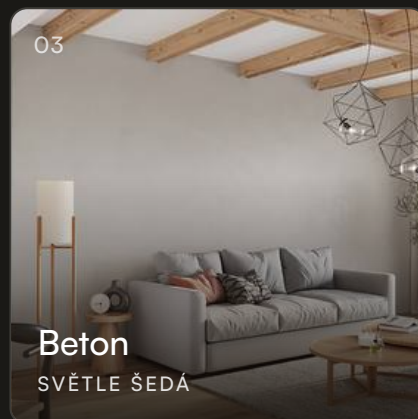
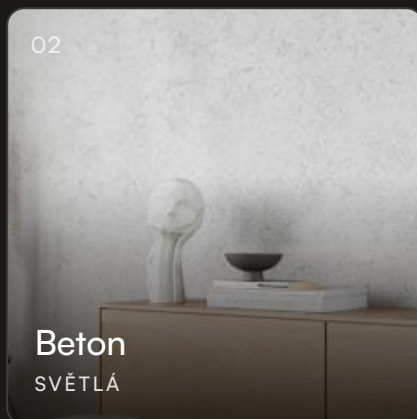
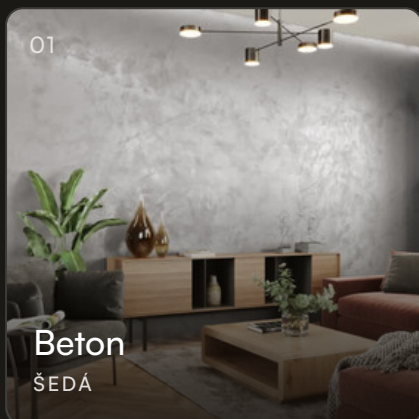
Nezmenšíme váš prostor ani o centimetr. Stěrka splyne se stávající architekturou bez nutnosti řezání dveří či zárubní.

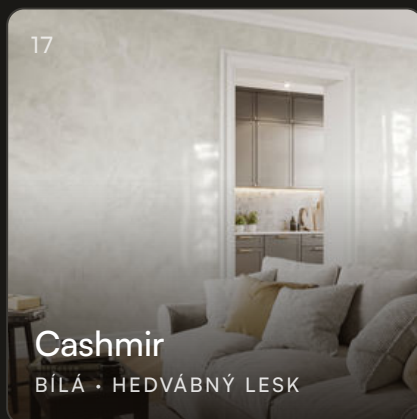

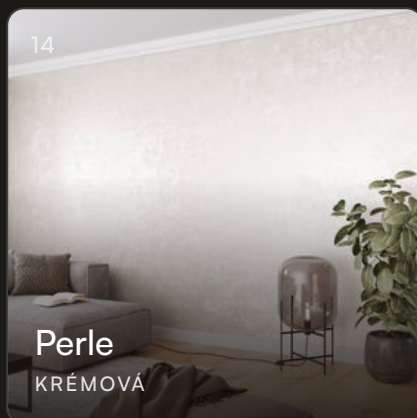

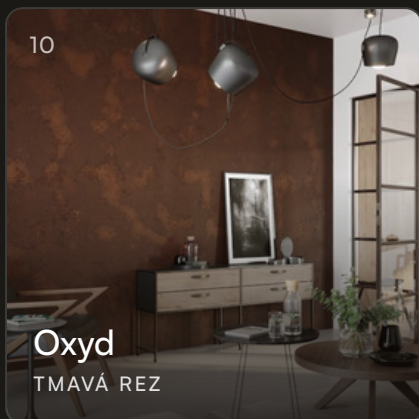
Prémiové dekorativní efekty — *ručně nanášené řemeslné povrchy s přírodním charakterem pro obytné i komerční interiéry.*

Kompletní vzorník povrchů

19 ODTÍNŮ

Kompletní paleta povrchů decorino — od syrového betonu po oxidované patiny a hedvábné perleti. Totožné materiály, jaké najdete na decorino.cz.





Odstíny jsou orientační — finální vzhled závisí na světle a struktuře nánosu. Fyzický vzorník vám rádi přivezeme přímo k zaměření.

Jak probíhá *realizace*?

Celý proces je rychlý, čistý a s minimem omezení pro chod vaší domácnosti.

1

DEN 1

Zaměření a příprava

Přijedeme, přesně zaměříme prostor, zkontrolujeme pevnost podkladu a naneseeme speciální adhezivní můstek pro absolutní přilnavost — klidně i na staré kachličky.

2

DEN 2–3

Aplikace vrstev

Ručně natahujeme jednotlivé vrstvy stěrky. Každá stěna je pod rukama našich řemeslníků originální, neopakovatelné autorské dílo s unikátní texturou.

3

DEN 4

Finální úprava a ochrana

Po zaschnutí získá povrch svůj výsledný matný vzhled. Na přání jej ošetříme ochranným nátěrem (Protector) pro vyšší odolnost a snadnou údržbu.

/ VÁŠ DALŠÍ KROK

Máte už představu o svém *novém prostoru?*

Pojďme ji společně proměnit v realitu. Využijte náš online kalkulátor ceny na decorino.cz, vložte kód poukazu a získejte nezávazný profesionální rozpočet na míru ještě dnes.

DÁRKOVÝ POUKAZ

2 000 Kč

Pro vaši první realizaci designérských stěrek.

SLEVOVÝ KÓD

STERKA2026

[Chci spočítat cenu v kalkulačce](#)



* Platí pro realizace nad 15 m² s objednávkou do 60 dnů od stažení průvodce.



Jana • Decorino

Realizace dekorativních stěrek • +420 776 891 940 • info@decorino.cz

